# ¡JUGUEMOS CON TICOTICA!

2

vilafamés
MACVAC
museu d'art contemporani Vicente Aguilera Cerni

# Este cuaderno es de...

Nombre: _____

Apellidos:

_____

¿Estás aburrido o aburrida?

¿No sabes qué hacer?

¿Quieres jugar con Ticotica y pasarlo bien con obras del MACVAC de Vilafamés?

Ahora te presentaremos una pintura que tenemos en el Museo, a ver si la conoces...



Costa Blanca ecológica. Fantasía en Ifach, 1994
Óleo sobre táblex, 80 x 100 cm
de Óscar Borrás Ausias

Mírala bien que vamos a hacer un juego.

Busca las 6 diferencias sin volver a mirar la obra original. ¡Venga, va! ¿Las encuentras?



¿Has visto el sol de la pintura naíf de Óscar Borrás? Gracias a la luz que proyecta, fíjate, los árboles cambian de color; la tonalidad es más clara en las zonas donde les da el sol y más oscura en el resto. ¿Te das cuenta?

En el siguiente video, podrás comprender mejor la teoría del color y cómo conseguir, utilizando tanto acuarela, pintura acrílica como lápices de colores, crear efectos de luz y sombra en tus creaciones. Te invitamos a hacer un clic encima para aprender más:

Aquí tienes la oportunidad de poder jugar con la mezcla de colores para conseguir tonalidades más claras y más oscuras. El sol lo tienes arriba a la derecha, ¿lo ves? Entonces, tendrás que proyectar la sombra a la izquierda, que será donde no le pegará la luz directamente. No es difícil, ¡inténtalo! Sabes que siempre puedes pedir ayuda a quien tú quieras. ¡Haz clic para imprimir y empieza a pintar!

¿Qué sabes de fauna marina? Para poder unir el dibujo de cada animal con su nombre correcto, tendrás que ayudarte de internet o de algún libro específico, pero Ticotica está segura que no tendrás ningún problema en identificar todas las especies.

berberechos

caballa



cangrejo

merluza



rape

sardina

*Imágenes extraídas de la web de la Diputación de Valencia, donde encontraréis las soluciones y más pescados y mariscos del litoral valenciano.*

¿Sabías que existen tantas clases diferentes de animales marinos? Pues con lo que has aprendido, ahora te toca a ti dibujar y pintar tu paisaje con la fauna que más te guste. Haz clic, y podrás imprimir la imagen en un tamaño más grande.



¿Te acuerdas de los nombres de los peces y mariscos de la actividad anterior? Se han perdido por esta sopa de letras, a ver si los encuentras:

| | | | | | | | | | | | | | |
|---|---|---|---|---|---|---|---|---|---|---|---|---|---|
| L | P | V | V | N | D | Y | F | B | H | U | W | D | B |
| H | D | S | Q | M | E | R | L | U | Z | A | S | G | B |
| F | M | A | E | M | S | T | Q | W | E | N | J | T | R |
| F | L | R | N | K | C | J | U | Y | K | C | H | V | G |
| G | K | D | Q | T | L | H | Q | K | I | N | X | Q | W |
| N | S | I | V | I | N | W | U | W | U | O | K | H | Y |
| W | Z | N | M | C | A | N | G | R | E | J | O | T | H |
| B | V | A | C | E | I | V | Z | K | J | D | A | R | Z |
| S | H | K | X | L | W | X | Z | H | A | O | D | A | R |
| B | E | R | B | E | R | E | C | H | O | S | T | P | V |
| O | D | I | W | D | Q | I | W | L | Y | C | P | E | Q |
| U | X | N | M | G | L | W | C | A | B | A | L | L | A |
| V | M | V | C | C | R | J | I | R | L | H | W | J | K |
| V | Y | U | K | F | R | M | I | F | H | A | G | B | Y |

¿Qué te parece hacer un puzle de 20 piezas desde casa? Clica encima de la imagen y podrás hacerlo de manera interactiva. ¡No olvides poner tu nombre!

Esta pintura da para hacer muchas manualidades, desde tu playa soñada hasta multitud de creaciones con papiroflexia: una cometa, un barco o también puedes buscar cómo hacer animalitos marinos.

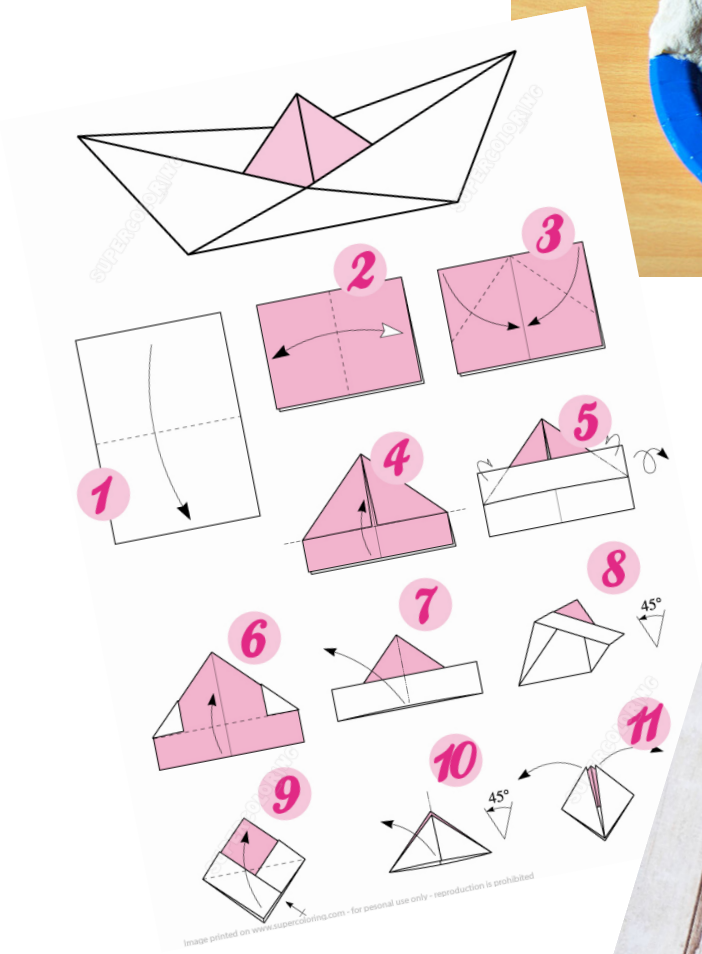

Esperamos que disfrutéis con todas estas actividades.

¡Hasta la próxima!



vilafamés

MACVAC

museu d'art contemporani Vicente Aguilera Cerni