JUGUEM AMB TICOTICA!

2

vilafamés
MACVAC
museu d'art contemporani Vicente Aguilera Cerni

Aquest quadern és de...

Nom: _____

Cognoms:

_____

Estàs avorrit o avorrida?

No saps què fer?

Vols jugar amb Ticotica i passar-ho bé amb obres del MACVAC de Vilafamés?

Ara et presentarem una pintura que tenim al Museu, a veure si la coneixes...

Costa Blanca ecològica. Fantasia a Ifach, 1994
Oli sobre tàblex, 80 x 100 cm
d'Óscar Borrás Ausias

Mira-la bé que anem a fer un joc.

Busca les 6 diferències sense tornar a mirar l'obra original. Vinga, va! Les trobes?



Has vist el sol de la pintura naïf d'Óscar Borrás? Gràcies a la llum que projecta, fixa't, els arbres canvien de color; la seua tonalitat és més clara a les zones on pega el sol i més fosca a la resta. Te n'adones?

En el següent vídeo, podràs comprendre millor la teoria del color i com aconseguir, utilitzant tant aquarel·les, pintura acrílica com llapis de colors, crear efectes de llum i ombra en les teues creacions. Et convidem a fer un clic damunt per aprendre'n més:

Ací tens l'oportunitat de poder jugar amb la mescla de colors per aconseguir tonalitats més clares i més fosques. El sol el tens dalt a la dreta, el veus? Aleshores, hauràs de projectar l'ombra a l'esquerra, que serà on no li pegarà la llum directament. No és difícil, intenta-ho! Saps que sempre pots demanar ajuda a qui tu vulgues. Fes clic per a imprimir i comença a pintar!

Què saps de fauna marina? Per a poder unir el dibuix de cada animal amb el seu nom correcte, hauràs d'ajudar-te d'internet o d'algun llibre específic, però Ticotica està segura que no tindràs cap problema en identificar totes les espècies.

escopinyes

cavalla



cranc

lluç



rap

sardina

Imatges extretes del lloc web de la Diputació de València, on trobareu les solucions i més peixos i mariscs del litoral valencià.

Sabies que existien tantes classes diferents d'animals marins? Doncs amb el que has aprés, ara et toca a tu dibuixar i pintar el teu paisatge amb la fauna que més t'agrade. Fes clic, i podràs imprimir la imatge en una mida més gran.



Recordes els noms dels peixos i mariscs de l'activitat anterior? S'han perdut per aquesta sopa de lletres, a veure si els trobes:

E	U	V	U	S	E	B	I	M	C	J	O	X	D
A	L	V	G	E	S	C	O	P	I	N	Y	E	S
Q	C	K	F	C	E	L	V	D	J	S	X	J	E
I	R	H	C	Q	T	K	F	I	V	T	F	Y	L
O	A	E	A	B	V	U	E	X	A	R	R	N	U
V	N	N	C	P	F	F	F	M	J	S	B	X	S
T	C	M	N	D	I	T	B	N	M	D	S	E	I
Y	D	N	T	K	U	U	N	L	L	U	Ç	F	S
F	O	T	G	E	L	L	Z	Z	R	N	R	B	A
N	V	F	Q	V	Q	I	R	W	A	I	U	X	R
X	B	T	C	G	S	H	Q	P	P	X	H	I	D
W	N	K	E	C	A	V	A	L	L	A	Q	R	I
K	L	G	L	D	V	M	X	H	A	Z	A	F	N
H	U	K	B	U	M	I	J	J	G	E	V	I	A

Què et sembla fer un puzle de 20 peces des de casa? Clica damunt de la imatge i podràs fer-lo de manera interactiva. No oblides posar el teu nom!

Aquesta pintura dona per a fer molts treballs manuals, des de la teua platja somiada fins a multitud de creacions amb papiroflèxia: una milotxa, un vaixell o també pots buscar com fer animalets marins.

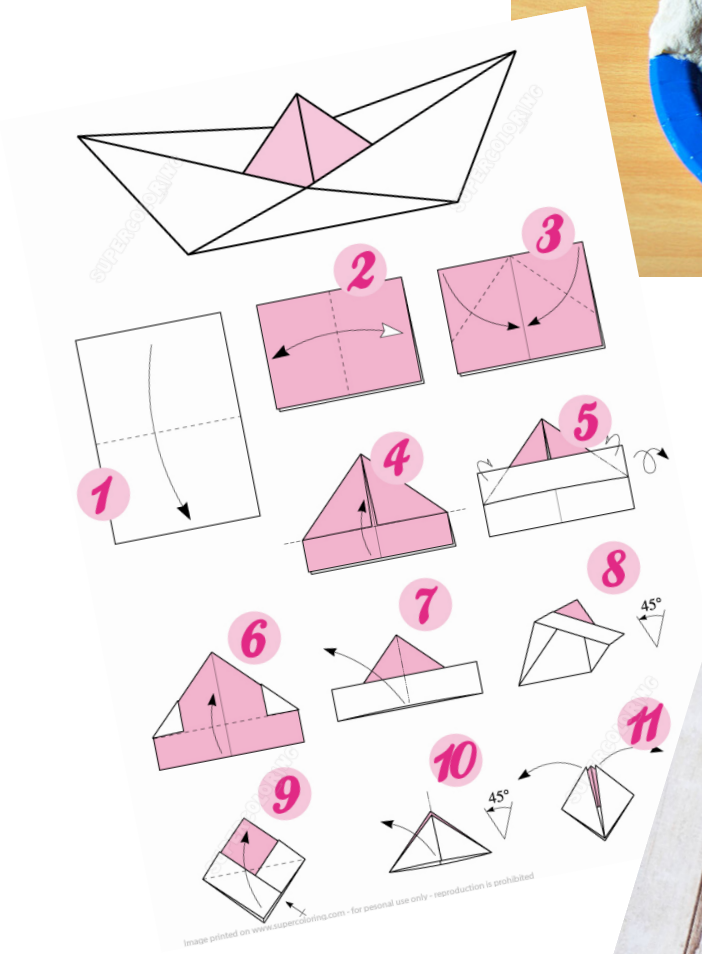

Esperem que gaudisques amb totes aquestes activitats.

Fins a la pròxima!



vilafamés

MACVAC

museu d'art contemporani Vicente Aguilera Cerni